

## Funktionsvergleich

ACDSee Photo Studio Ultimate 2019, ACDSee Photo Studio Professional 2019, ACDSee Photo Studio Standard 2019, ACDSee Photo Editor 10 und SeePlus verfügen alle über einen umfassenden Funktionsumfang, um Sie bei der Verwaltung, Anzeige, Bearbeitung, Erstellung und Freigabe Ihrer Fotos und Dokumente zu unterstützen. Diese Tabelle hilft Ihnen bei der Wahl des passenden Produkts.



Photo Studio  
Ultimate 2019



Photo Studio  
Professional 2019



Photo Studio  
Standard 2019

Bietet umfangreiche Digital-Asset-Management-Tools für optimale Organisation und maximale Effizienz	✓	✓	✓
Funktionen für eine leistungsstarke RAW-Bearbeitung mit Unterstützung für über 500 Kameramodelle	✓	✓	
Ideal für eine parametrische Fotobearbeitung mithilfe von Ebenen	✓		
Entwickelt für professionelle und fortgeschrittene Amateur-Fotografen, die komplette Kontrolle über ihre Workflows benötigen	✓	✓	
Konzipiert für Grafikdesigner und kreative Künstler	✓		
Ideal für aktive Fotoenthusiasten mit einer wachsenden Fotosammlung	✓	✓	✓
Perfekt für Unternehmen mit einer ständig wachsenden Dateisammlung und einem hohen Bedarf an Verwaltung und Effizienz			

## Verwalten

Auffinden von Fotos per Suche nach den ihnen zugewiesenen Namen (mit Face Detection & Facial Recognition im Ansichtsmodus)	✓	✓	
Anpassung Hunderter von Tastaturkombinationen in verschiedenen Modi	✓	✓	✓
Automatisches Wechseln zum nächsten Bild, wenn Metadaten hinzugefügt oder entfernt werden	✓	✓	✓
Mit der App ACDSee Mobile Sync lassen sich Fotos und Videos direkt an ACDSee senden	✓	✓	✓

















Importieren ausschließlich neuer Inhalte von Ihrem Gerät	✓	✓	✓
Klassifizieren mit Sammlungen	✓	✓	✓
Dateien organisieren mit einer Kombination aus Ordnern, Stichwörtern, Bewertungen, Farbetiketten, Metadaten und Kategorien	✓	✓	✓
Schnelles Auffinden von Dateien – Suchanfragen auf der Basis von Metadaten, Dateieigenschaften, Daten, Ereignissen, Stichwörtern, Bewertungen, Ort und Bearbeitungsstatus formulieren und speichern	✓	✓	✓
Beliebig viele ACDS-See-Datenbanken erstellen und schnell und einfach zwischen ihnen wechseln	✓	✓	✓
Dateien visuell mit Farbetiketten kennzeichnen	✓	✓	✓
Beschleunigter Workflow mit 64-Bit-Unterstützung für Windows-Betriebssysteme	✓	✓	✓
Mühevolle Anzeige von Ordnern mit direktem Zugriff auf synchronisierte Cloud-Laufwerke wie OneDrive und Dropbox			

## Anzeigen

Automatische Erkennung von Gesichtern in Fotos mit Face Detection & Facial Recognition Zuordnung von Namen zu Gesichtern	✓	✓	
Anzeige von im Entwicklungsmodus vorgenommenen Anpassungen, Kopieren und Einfügen der Anpassungen in andere Bilder oder Wiederherstellen von Bildern mit dem Bereich der Entwicklungseinstellungen – all das ganz einfach im Verwaltungs- oder Ansichtsmodus	✓	✓	
Fotomodus: Anzeige von Fotos aus Ihrem Desktop oder Bilderordner, OneDrive oder der gesamten Sammlung	✓	✓	✓
Flexible Anzeige einer Vorschau der Auswirkungen verschiedener Filter auf Ihre Bilder mit der Autoobjektiv-Ansicht	✓	✓	✓

Unterstützung von mehr als 100 Formaten, so z. B. Bild-, Audio- und Videoformaten			
Details mit Zoom, Navigator, Lupe und Histogramm-Werkzeugen untersuchen			
Hochwertige Decodierung von RAW-Bildern			
Durchsuchen Ihrer gesamten Dokumentensammlung nach Datum sortiert			
Unterstützung der Anzeige von geschäftlichen Dokumentdateitypen			

## Entwickeln

Auftragen per Pinsel oder graduelle Anwendung von Belichtung, Sättigung, Lebendigkeit, Weißabgleich, Beleuchtung, Kontrast, Klarheit und Farbbereich sowie Farbanpassungen von Sättigung, Helligkeit, Farbton und Kontrast			
Blitzschnelle, durch Grafikprozessor unterstützte Entwicklung			
Erstellung von Momentaufnahmen Ihrer Anpassungen jederzeit möglich			
Nicht destruktives Verarbeiten von RAW, JPEG, TIFF und mehr			
Manuelles Anpassen der Helligkeit und des Kontrasts verschiedener Farbbänder			
Korrektur von Tonnen-, Kissen- und Fischaugenverzeichnungen und perspektivischen Verzerrungen			
Nicht destruktives Reduzieren von Schleiern und Wiederherstellen des Hauttons			
Parametrische Rauschunterdrückung unter Beibehaltung von Details			

Von Details	✓	✓	
Nicht destruktives Hinzufügen von Fotoeffekten	✓	✓	
Anwendung farntonbasierter Anpassungen und sättigungsbasierter Abtönungen im Schwarz-Weiß-Modus	✓	✓	

## Bearbeiten

Steuerung von Helligkeit und Kontrast einzelner Farben im Schwarz-Weiß-Modus	✓	✓	✓
Importieren und Exportieren von Voreinstellungen aus dem Bearbeitungs- und Entwicklungsmodus	✓	✓	
Nahtlose Farbkorrektur Ihrer Bilder durch Importieren und Anwenden von LUTs als farbige Bearbeitungsmodusfilter	✓	✓	✓
Anpassen des Kontrasts einzelner Farbtöne und Auswahl präziser Helligkeitsbereiche, um Kontrastdetails in Highlights oder Schattenbereichen hervorzuheben	✓	✓	
Entfernen unerwünschter Objekte mit „Schlauem Löschen“ für eine natürliche Füllung	✓	✓	
Verschieben von Pixeln mit dem Werkzeug „Verflüssigen“, ohne sie zu verändern	✓	✓	
Frequenztrennung: Glätten von Fehlstellen ohne Texturverlust	✓		
Auswahl und Maskieren anhand von Farbe, Helligkeit oder Hautton	✓	✓	
Aufzeichnen von Anpassungen, Kategorisieren, Verwenden vordefinierter Anpassungen, Importieren und Exportieren sowie einfaches Automatisieren mit ACDSec-Aktionen	✓	✓	
Erweiterte Bearbeitungsmöglichkeiten mit Unterstützung für das Photoshop™-Plugin	✓	✓	
Gezielte Anpassung der Pixel bei bestimmten Farben und Farbtönen im Bild mit einer Vielzahl von	✓	✓	

Farbstrichen im Bild mit einer Vielzahl von Bearbeitungswerkzeugen	✓	✓	
Gezielte Anwendung von Pinselstrichen und Auswahlfunktionen auf bestimmte Farb- und Helligkeitsbereiche	✓	✓	
Anzeige Ihrer Anpassungshistorie und Rückkehr zu einer bestimmten Anpassung	✓	✓	
Schnelle Anwendung des Pinsels auf Bearbeitungen oder Spezialeffekte in ausgewählten Bereichen von Fotos	✓	✓	✓
Ebenen-Editor für Grafik Design – nicht destruktives Verschieben von Ebenen, Löschen von ausgewählten Pixeln	✓		
Erstellen von Masken aus Ihrer Auswahl, Anwendung weicher Kanten, Kopieren und Einfügen, Umkehren und Nachverfolgen von Masken mit Überlagerungsoptionen	✓		
.acdc-Dateiformat für das erneute Öffnen von Dateien im Bearbeitungsmodus zu einem späteren Zeitpunkt	✓		
Mischungsmodi und Opazitätsanpassungen für kombinierte Ebenen	✓		

## Statistiken

Schneller spontaner Zugriff auf Datei-, Kamera- und Datenbankstatistiken	✓	✓	✓
--	---	---	---

## Teilen und Veröffentlichen

Komfortabler Druck von Dokumenten und Kontaktformularen	✓	✓	✓
Optimieren und Hochladen von Fotos auf FTP-verwaltete Webspaces	✓	✓	✓
Hochladen von Fotos auf SmugMug, flickr™ und Twitter®	✓	✓	✓

Brennen auf CD, DVD und Blu-Ray

